


# Instructies Fancy-work Peel-offs

Wat heeft u nodig: Fancy work peel-offs + kaart  
• prikpen + prik mat • Naald + draad + plakband




## Stap 1:

Plak de sticker op de kaart




## Stap 2 :

Prik de punten door met een prikpen, gebruik hiervoor wel een prikmat



## Stap 3:

Doe een enkele of dubbele draad in de naald en plak deze vast op de achterkant met een stuk plakband.




## Stap 4:

Prik van de achterkant naar de voorkant en borduur uw patroon.



## Stap 5:

Prik van de voorkant naar de achterkant naar het volgende punt.



## Stap 6: reslutaat.